

# Auswertungsbericht - GyneFix-Befragung

Dr. Pett und Dr. Jandi, 2014 bis 2015

## 1. Allgemeine Daten

### Grundgesamtheit Befragungszeitpunkt 1

|                           | Praxis        |
|---------------------------|---------------|
| Befragungszeitraum        | 2014 bis 2015 |
| Ausgefüllte Fragebögen    | 137           |
| Interviewdauer in Minuten | 3,8           |
| Abbruchquote              | 9%            |

Zeile "Ausgefüllte Fragebögen": Inklusive Abbrecher

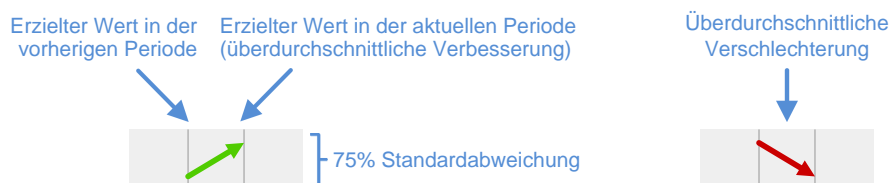
### Grundgesamtheit Befragungszeitpunkt 2

|                           | Praxis        |
|---------------------------|---------------|
| Befragungszeitraum        | 2014 bis 2015 |
| Ausgefüllte Fragebögen    | 98            |
| Interviewdauer in Minuten | 1,0           |
| Abbruchquote              | 6%            |

Zeile "Ausgefüllte Fragebögen": Inklusive Abbrecher

### Spalte "Trend"

In der Spalte "Trend" wird der Verlauf der erzielten Werte in den Befragungszeiträumen dargestellt. Die Pfeilspitze markiert den Wert der aktuellen Periode und zeigt den Trend an. Zeigt die Pfeilspitze nach oben, hat sich der Wert verbessert. Die Steigung des Pfeils spiegelt das Ausmaß der Veränderung wieder. Bei einer geringen oder keinen Veränderung wird der Pfeil schwarz dargestellt.



## 2. Allgemeine Angaben (Befragungszeitpunkt 1)

### Alter

|                 | Praxis |
|-----------------|--------|
| Bis 19 Jahre    | 4%     |
| 20 bis 29 Jahre | 62%    |
| 30 bis 39 Jahre | 28%    |
| 40 bis 49 Jahre | 6%     |
| Über 49 Jahre   | 1%     |






|                              | Praxis |
|------------------------------|--------|
| Hat Kinder                   | 21%    |
| Lebt in fester Partnerschaft | 87%    |

## 3. Verhütung (Befragungszeitpunkt 1)

### Bisherige Verhütungsmethoden

|                   | Praxis |
|-------------------|--------|
| Pille             | 89%    |
| Hormonpflaster    | 2%     |
| Vaginalring       | 22%    |
| Spirale           | 5%     |
| Temperaturmessung | 10%    |
| Kondome           | 89%    |
| Sonstiges         | 7%     |






## Probleme bei Verhütung mit Pille

|                                  | Praxis  |
|----------------------------------|---|
| Gewichtszunahme                  |  35% |
| Vermindertes sexuelles Verlangen |  53% |
| Blutungsstörungen                |  9%  |
| Kopfschmerzen                    |  21% |
| Einhalten regelm. Einnahme       |  31% |




## Probleme bei Verhütung mit Hormonpflaster

|                                  | Praxis |
|----------------------------------|--------|
| Gewichtszunahme                  |        |
| Vermindertes sexuelles Verlangen |        |
| Blutungsstörungen                |        |
| Kopfschmerzen                    |        |
| Einhalten regelm. Aufkleben      |        |

## Probleme bei Verhütung mit Vaginalring

|                                  | Praxis  |
|----------------------------------|---|
| Gewichtszunahme                  |  29% |
| Vermindertes sexuelles Verlangen |  46% |
| Blutungsstörungen                |  11% |
| Kopfschmerzen                    |  21% |
| Einhalten regelm. Einlegen       |  11% |

## Probleme bei Verhütung mit Spirale

|                   | Praxis  |
|-------------------|---|
| Schmerzen         |  33% |
| Blutungsstörungen |  33% |
| Starker Ausfluss  |  17% |

## Entscheidung für die Verhütung mit der Kupferkette

|                                | Praxis |
|--------------------------------|--------|
| Langfristige Verhütungsmethode | 76%    |
| Unkomplizierte Methode         | 54%    |
| Hormonfreie Wirkung            | 98%    |
| Hohe Sicherheit                | 74%    |
| Keine Gewichtszunahme          | 32%    |
| Notfallverhütung               | 9%     |
| Preiswert                      | 16%    |
| Keine Einnahmefehler           | 47%    |
| Sonstiges                      | 10%    |

## 4. Unsere Praxis (Befragungszeitpunkt 1)

### Zufriedenheit mit...

|                            | Praxis | Verteilung        |
|----------------------------|--------|-------------------|
| Aufklärung                 | 1,4    | 70% 24% 6% 0% 0%  |
| Organisation/Terminvergabe | 1,5    | 71% 13% 13% 2% 0% |
| Freundlichkeit Praxis-Team | 1,3    | 76% 21% 2% 1% 0%  |

Skala: 1: Voll und ganz 2: Eher ja 3: Teils/teils 4: Eher nein 5: Überhaupt nicht

## 5. Am Tag des Eingriffs (Befragungszeitpunkt 1)

### Durchführung des Eingriffs

|                       | Praxis |
|-----------------------|--------|
| Mit lokaler Betäubung | 56%    |
| Ohne lokale Betäubung | 39%    |
| In Vollnarkose        | 5%     |

|  | Praxis |
|--|--------|
| Besondere Betreuung nach der Einlage war notwendig | 5%     |

|  | Praxis | Verteilung  |           |    |        |     |        |     |       |     |            |    |
|--|--------|---|-----------|----|--------|-----|--------|-----|-------|-----|------------|----|
| Schmerzen bei Einlage Kupferkette mit LA | 3,0    | <table border="1"> <tr> <td>Gar nicht</td> <td>6%</td> </tr> <tr> <td>Gering</td> <td>30%</td> </tr> <tr> <td>Mittel</td> <td>34%</td> </tr> <tr> <td>Stark</td> <td>25%</td> </tr> <tr> <td>Sehr stark</td> <td>6%</td> </tr> </table> | Gar nicht | 6% | Gering | 30% | Mittel | 34% | Stark | 25% | Sehr stark | 6% |
| Gar nicht                                | 6%     |   |           |    |        |     |        |     |       |     |            |    |
| Gering                                   | 30%    |   |           |    |        |     |        |     |       |     |            |    |
| Mittel                                   | 34%    |   |           |    |        |     |        |     |       |     |            |    |
| Stark                                    | 25%    |   |           |    |        |     |        |     |       |     |            |    |
| Sehr stark                               | 6%     |   |           |    |        |     |        |     |       |     |            |    |

Skala: Gar nicht Gering Mittel Stark Sehr stark

|   | Praxis | Verteilung   |           |    |        |     |        |     |       |     |            |     |
|---|--------|--|-----------|----|--------|-----|--------|-----|-------|-----|------------|-----|
| Schmerzen bei Einlage Kupferkette ohne LA | 3,3    | <table border="1"> <tr> <td>Gar nicht</td> <td>8%</td> </tr> <tr> <td>Gering</td> <td>16%</td> </tr> <tr> <td>Mittel</td> <td>24%</td> </tr> <tr> <td>Stark</td> <td>35%</td> </tr> <tr> <td>Sehr stark</td> <td>16%</td> </tr> </table> | Gar nicht | 8% | Gering | 16% | Mittel | 24% | Stark | 35% | Sehr stark | 16% |
| Gar nicht                                 | 8%     |  |           |    |        |     |        |     |       |     |            |     |
| Gering                                    | 16%    |  |           |    |        |     |        |     |       |     |            |     |
| Mittel                                    | 24%    |  |           |    |        |     |        |     |       |     |            |     |
| Stark                                     | 35%    |  |           |    |        |     |        |     |       |     |            |     |
| Sehr stark                                | 16%    |  |           |    |        |     |        |     |       |     |            |     |

Skala: Gar nicht Gering Mittel Stark Sehr stark

|                                 | Praxis | Verteilung   |                  |     |            |     |                |    |              |    |                    |    |
|---------------------------------|--------|--|------------------|-----|------------|-----|----------------|----|--------------|----|--------------------|----|
| Ergebnis entspricht Erwartungen | 1,3    | <table border="1"> <tr> <td>1: Voll und ganz</td> <td>73%</td> </tr> <tr> <td>2: Eher ja</td> <td>22%</td> </tr> <tr> <td>3: Teils/teils</td> <td>4%</td> </tr> <tr> <td>4: Eher nein</td> <td>1%</td> </tr> <tr> <td>5: Überhaupt nicht</td> <td>0%</td> </tr> </table> | 1: Voll und ganz | 73% | 2: Eher ja | 22% | 3: Teils/teils | 4% | 4: Eher nein | 1% | 5: Überhaupt nicht | 0% |
| 1: Voll und ganz                | 73%    |  |                  |     |            |     |                |    |              |    |                    |    |
| 2: Eher ja                      | 22%    |  |                  |     |            |     |                |    |              |    |                    |    |
| 3: Teils/teils                  | 4%     |  |                  |     |            |     |                |    |              |    |                    |    |
| 4: Eher nein                    | 1%     |  |                  |     |            |     |                |    |              |    |                    |    |
| 5: Überhaupt nicht              | 0%     |  |                  |     |            |     |                |    |              |    |                    |    |

Skala: 1: Voll und ganz 2: Eher ja 3: Teils/teils 4: Eher nein 5: Überhaupt nicht

## 6. Weiterempfehlung (Befragungszeitpunkt 1)

### Weiterempfehlung...

|                          | Praxis |
|--------------------------|--------|
| ...der Verhütungsmethode | 98%    |
| ...der Praxis            | 98%    |

### Anmerkungen, warum die Praxis nicht weiterempfohlen wurde

Ich hatte über 15 Minuten lang extrem starke Schmerzen beim Einsetzen. Die Möglichkeit solch starker Schmerzen wurde in dem Infotermin, an dem ich vorab teilgenommen hatte, nicht erwähnt. Es wurde lediglich von einem leichten Ziepen gesprochen.

Kein besonderer Grund - weder sehr unzufrieden noch sehr zufrieden.  
Ausstattung und Freundlichkeit gut. Termine recht zeitnah. ABER lange Wartezeit trotz genauem Termin. Und letztendlich Probleme bei der ersten Gynfix Behandlung. Da ich und meine Bekannten weit weg wohnen - nur unter bestimmten Prämissen Weiterempfehlung.

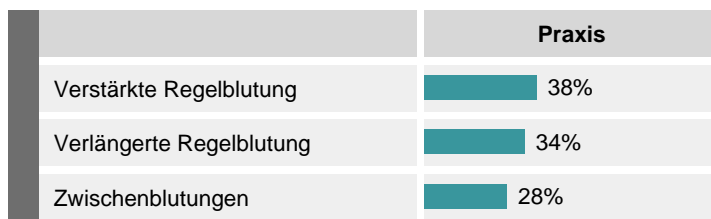
## 7. Befragungszeitpunkt 2

### Kupferkette macht sich im Alltag bemerkbar


|                 | Praxis |
|-----------------|--------|
| Überhaupt nicht | 80%    |
| Selten          | 19%    |
| Häufig          | 1%     |
| Immer           | 0%     |

|   | Praxis |
|---|--------|
| Faden stört beim Geschlechtsverkehr         | 15%    |
| Regelblutungsschmerzen haben sich verstärkt | 43%    |
| Regelblutung hat sich verändert             | 58%    |

## Veränderungen der Regelblutung



Nur Befragte, die die Frage nach der Veränderung der Regelblutung mit "Ja" beantwortet haben.



Skala: 1: Voll und ganz 2: Eher ja 3: Teils/teils 4: Eher nein 5: Überhaupt nicht